

27.2.2025

Päijät-Sote-sovelluksen käyttöönotto ja kirjautuminen -ohje asiakkaalle

Päijät-Sote-sovelluksella pääset käyttämään Päijät-Hämeen hyvinvointialueen digitaalisia palveluita. Sovellus on käytettävissäsi sekä mobiililaitteelle ladattavalla sovelluksella että verkkoselaimella osoitteessa paijatsote.suomisote.fi



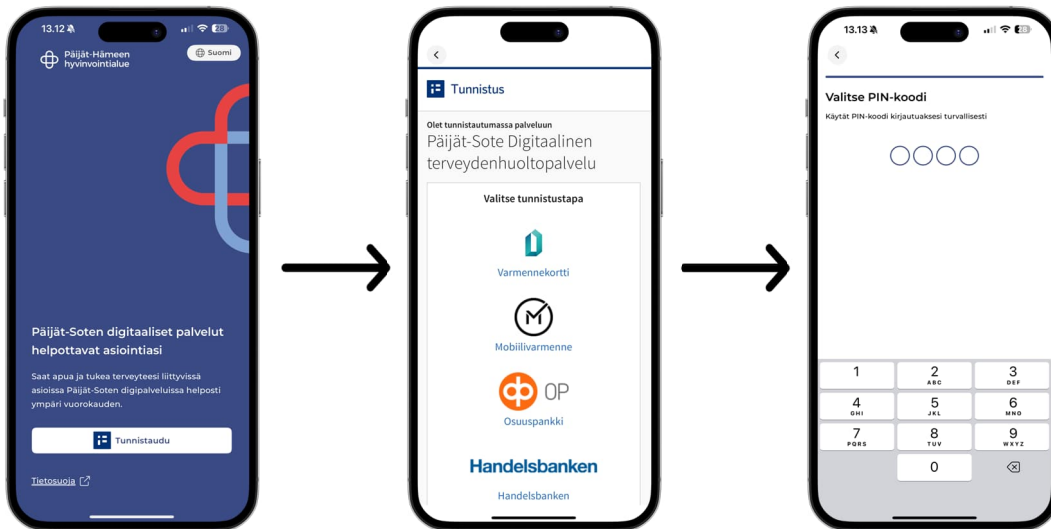
Sovelluksen lataaminen mobiililaitteelle

- Sovelluksen voit ladata laitteesi sovelluskaupasta



Sovellukseen kirjautuminen

- Tunnistautuminen tapahtuu suomi.fi -palvelun kautta mobiilivarmenteella tai verkkopankkitunnuksilla.
- Ensimmäisen kirjautumiskerran yhteydessä hyväksy sovelluksen käyttöehdot.
- Vahvan tunnistautumisen jälkeen sovellus pyytää sinua valitsemaan nelinumeroisen PIN-koodin, jolla pääset kirjautumaan noin kolmen kuukauden ajan. Voit ottaa laitteestasi riippuen myös biometriset tunnisteet käyttöösi.



Ohjevideon sovelluksen
käyttöönoton tueksi löydät
ohjeisesta QR-koodista



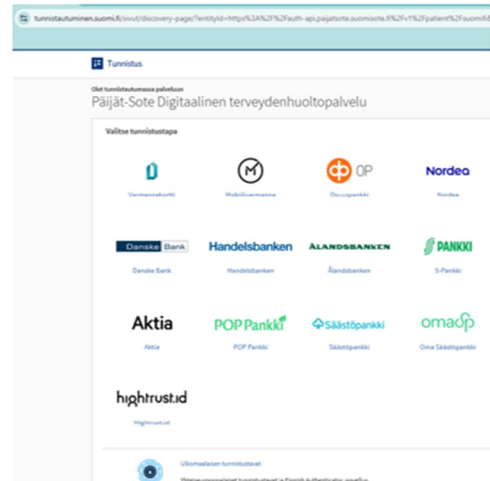
27.2.2025

Sovelluksen käyttäminen verkkoselaimessa

Kirjoita selaimen osoiteriville <https://pajatsote.suomisote.fi/>



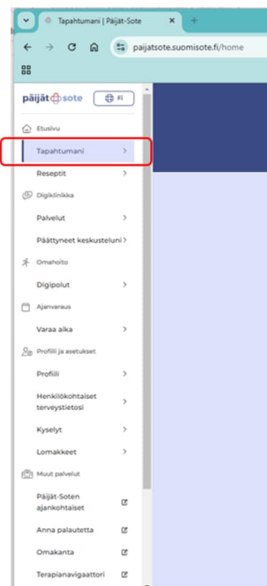
Paina kirjautu sisään -painiketta



Valitse tunnistustapa ja tee tunnistautuminen palveluun



- Sisäänkirjautuessa saavut Tapahtumatsivulle
- Sivun vasemmasta laidasta löydät sovelluksen valikot.
- Riviä klikkaamalla aukeaa kyseisen otsikon mukainen sisältö



Huom!

Verkkoselainta käyttäessäsi teet jokaisella käyttökerralla uudelleen vahvan tunnistautumisen eikä pin-koodia tai biometristä tunnistetta voi käyttää.